

**Škola:** FGNS (ZŠ)

Základní škola a Mateřská škola Červený vrch, Praha 6, Alžírská 26, Praha 6 - Vokovice

## Český jazyk

Výsledky vašich žáků v českém jazyce řadí vaši školu mezi 10 % nejlépejších škol v testování.

### Hodnocení podle částí testu

Z hodnocení **tematických** částí testu vyplývá, že výsledky vašich žáků byly výborné v částech:

- sloh a komunikace
- mluvnice
- literatura a čtenářská gramotnost

Z hodnocení **dovednostních** částí testu vyplývá, že výsledky vašich žáků byly výborné v částech:

- interpretace a získávání informací
- posouzení
- znalosti

### Využití studijního potenciálu

Porovnáním výsledků testu z českého jazyka s výsledky testu OSP jsme zjistili, že ve vaší škole je studijní potenciál žáků v českém jazyce využíván dobře. Výsledky žáků jsou na vyšší úrovni, než jaká odpovídá úrovni jejich studijních předpokladů, učitelé s ním zřejmě velmi dobře zacházejí a žáci pracují nad svoje možnosti.

## Matematika

Výsledky vašich žáků v matematice řadí vaši školu mezi 10 % nejlépejších škol v testování.

### Hodnocení podle částí testu

Z hodnocení **tematických** částí testu vyplývá, že výsledky vašich žáků byly výborné v částech:

- závislosti, vztahy a práce s daty
- nestandardní aplikační úlohy a problémy
- geometrie v rovině a v prostoru
- čísla a početní operace

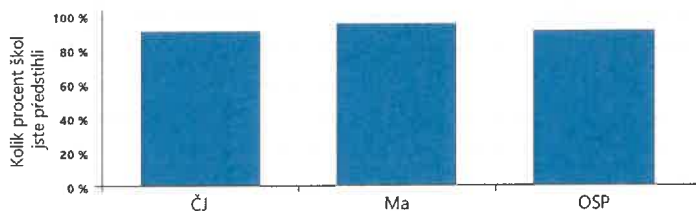
Z hodnocení **dovednostních** částí testu vyplývá, že výsledky vašich žáků byly výborné v částech:

- porozumění
- znalosti
- aplikace

### Využití studijního potenciálu

Porovnáním výsledků testu z matematiky s výsledky testu OSP jsme zjistili, že ve vaší škole je studijní potenciál žáků v matematice využíván dobře. Výsledky žáků jsou na vyšší úrovni, než jaká odpovídá úrovni jejich studijních předpokladů, učitelé s ním zřejmě velmi dobře zacházejí a žáci pracují nad svoje možnosti.

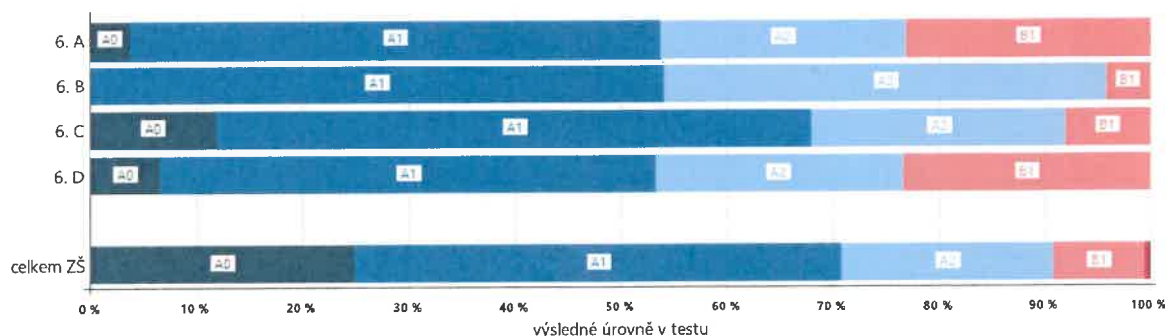
### Jak si stojíme mezi ostatními? Relativní postavení školy



### Jak výsledky správně číst a využívat?

- Zjistíte z výsledků, čím se může škola pochlubit a na čem by mohla zapracovat.
- Při čtení výsledků berte v úvahu specifické podmínky vaší školy.
- Výsledky doplňte i dalšími informacemi o žácích a třídách a stále s nimi pracujte.

### Výsledky adaptivního testu Anglického jazyka



## Souhrnné výsledky za školu

Český jazyk		celkový průměrný výsledek			
třída	počet žáků	percentil	skupinový percentil	čistá úspěšnost	skóre
6. A	26	78	80	56	22
6. B	24	73	74	53	21
6. C	25	57	59	41	17
6. D	30	79	80	59	24
celkem ZŠ	5426	49	50	34	14
celkem VG	245	80	51	60	24

průměrný percentil za části testu			průměrný percentil za dovednosti v testu		
mluvnice	sluh a komunikace	literatura a čtenářská gramotnost	znalosti	posouzení	interpretace a získávání informací
74	72	80	71	79	83
68	71	76	66	73	84
59	60	53	59	57	78
79	71	76	80	76	86
50	51	51	51	49	72
79	75	78	77	79	85

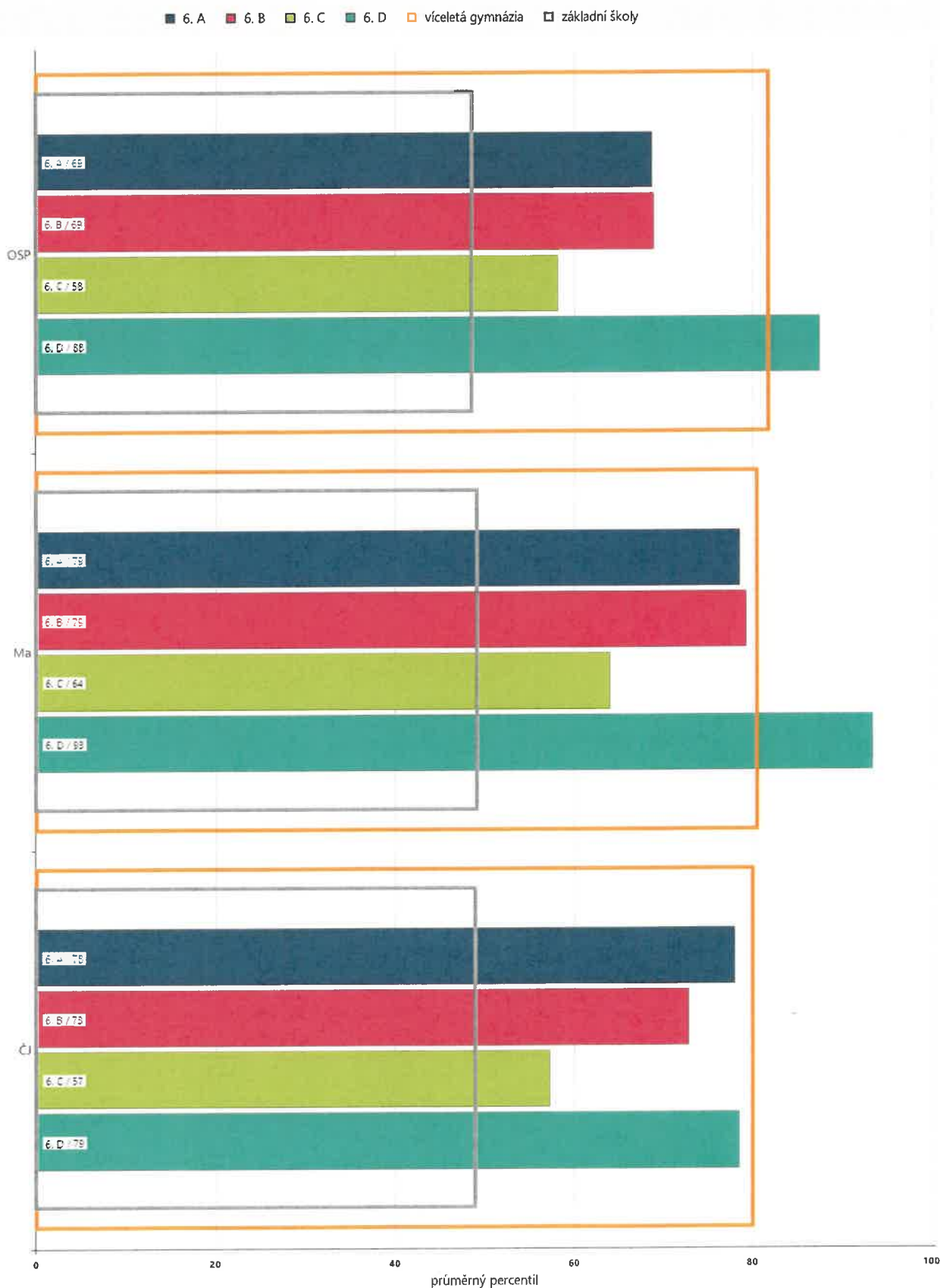
Matematika		celkový průměrný výsledek			
třída	počet žáků	percentil	skupinový percentil	čistá úspěšnost	skóre
6. A	26	79	80	55	16
6. B	24	79	81	57	17
6. C	25	64	66	45	13
6. D	30	93	94	76	23
celkem ZŠ	5541	49	51	33	10
celkem VG	243	81	51	61	18

průměrný percentil za části testu				průměrný percentil za dovednosti v testu		
čísla a početní operace	geometrie v rovině a v prostoru	závislosti, vztahy a práce s daty	nestandardní aplikační úlohy a problémy	znalosti	porozumění	aplikace
76	74	76	72	69	75	79
82	69	71	79	66	78	80
67	62	55	69	51	67	65
94	86	88	87	86	93	90
50	51	54	56	54	50	51
79	79	78	76	73	79	80

OSP		celkový průměrný výsledek			
třída	počet žáků	percentil	skupinový percentil	čistá úspěšnost	skóre
6. A	26	69	71	55	25
6. B	24	69	71	56	25
6. C	25	58	60	48	22
6. D	30	88	89	73	33
celkem ZŠ	5206	49	50	40	18
celkem VG	237	82	50	68	31

průměrný percentil za části testu			průměrný percentil za dovednosti v testu						
verbální část	analytická část	kvantitativní část	slovní zásoba	orientace v textu	analýza informací	orientace v grafu a tabulce	orientace v obrázku	porovnávání hodnot	číselné operace
55	73	76	56	60	72	65	79	73	79
62	72	71	61	64	73	75	68	68	74
52	66	60	49	74	71	63	66	69	58
76	89	88	76	76	81	86	86	85	91
51	51	49	53	58	58	53	56	60	52
79	78	82	79	79	70	81	79	84	81


Průměrný celkový percentil po jednotlivých třídách



počet respondentů: ČJ: 26 / 24 / 25 / 30 / VG: 245 / ZŠ: 5426 Ma: 26 / 24 / 25 / 30 / VG: 243 / ZŠ: 5541 OSP: 26 / 24 / 25 / 30 / VG: 237 / ZŠ: 5206

Následující graf zobrazuje dosažené úrovně žáků ve vašich třídách, pro porovnání jsou zde zobrazeny také dosažené úrovně všech žáků stejného ročníku.

### Rozložení úrovní testovaných žáků a srovnání s ostatními testovanými v testu AJ



### Relativní postavení školy v testu AJ - celkově

